

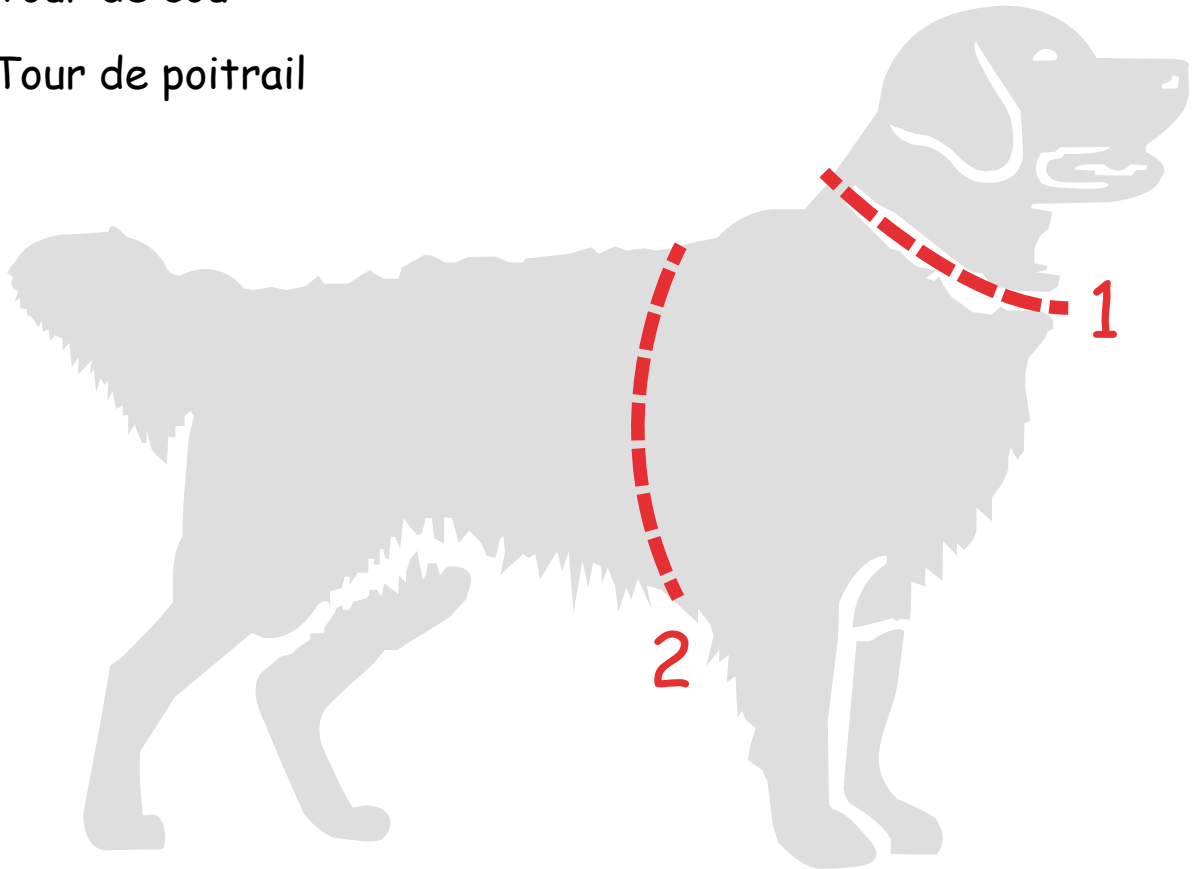
Guides des tailles

- mesures à prendre -

1.1 - Avant propos.

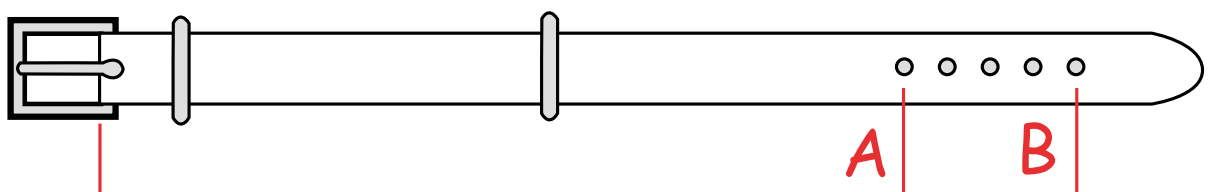
1 - Tour de cou

2 - Tour de poitrail



A - Longueur minimale

B - Longueur maximale



2.1 - Mesurer tour de cou.

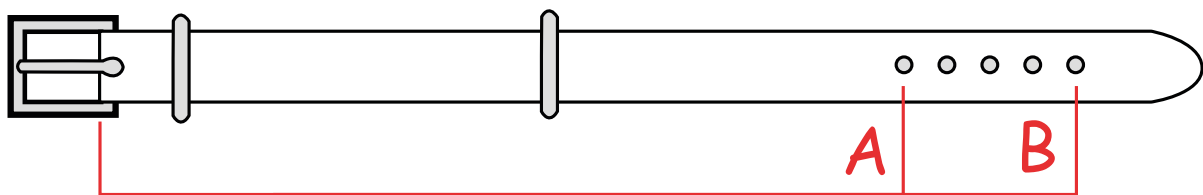
- 1 - Mesurez le tour du cou sans trop serrer de façon à pouvoir passer 2 doigts entre le cou et le collier.
- 2 - Enlevez 5cm pour obtenir la longueur minimale du collier, ajoutez 5cm pour obtenir la longueur maximale.

Exemple : Le tour de cou de mon chien fait 45cm.

Donc $45 - 5 = 40\text{cm}$

$45 + 5 = 50\text{cm}$

Résultat, il me faut un collier au tour de cou ~ 40-50cm.



Collier avec un tour de cou ~ 40-50cm.

3.1 - Mesurer tour de poitrail.

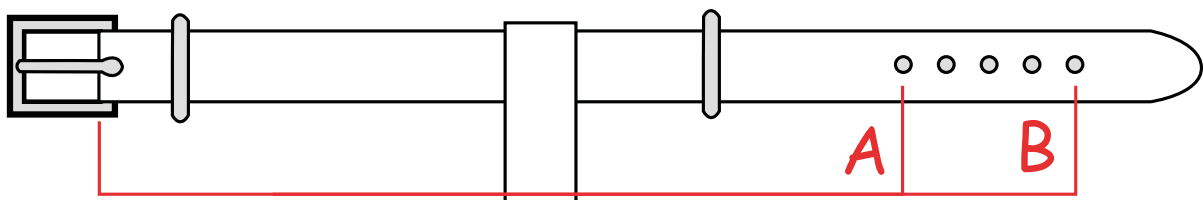
- 1 - Mesurez le tour du poitrail (zone la plus large de la poitrine, juste derrière les 2 pattes avant) sans trop serrer et ajouter 1 à 2cm.
- 2 - Enlevez 10cm pour obtenir la longueur minimale du harnais, ajoutez 10cm pour obtenir la longueur maximale.

Exemple : Le tour de poitrail de mon chien fait 80cm.

Donc $80 - 10 = 70\text{cm}$

$80 + 10 = 90\text{cm}$

Résultat, il me faut un collier au tour de poitrail ~ 70-90cm.



Harnais avec un tour de poitrail ~ 70-90cm.